PBN
Polska Bibliografia Naukowa

PROFIL AUTORA

REJESTRACJA konta w PBN

Aby zarejestrować konto należy kliknąć przycisk „Zarejestruj” na stronie logowania do systemu PBN (https://pbn.nauka.gov.pl/auth/login), a następnie wypełnić formularz rejestracyjny.

1.Email (login) – który będzie podawany podczas logowania się do systemu, będzie również niezbędny w procesie komunikacji z użytkownikiem. Po zarejestrowaniu na podany adres zostanie wysłana wiadomość zawierająca link aktywacyjny.

2.Imię – imię użytkownika

3.Nazwisko – nazwisko użytkownika

4.Hasło – nowe hasło dostępowe do tworzonego konta, hasło w PBN 2.0 powinno zawierać przynajmniej dziesięć znaków, duże i małe litery, cyfry, spacje oraz następujące znaki specjalne: **! @ # $ % ^ & * ( ) _ + – = ;** Ustanowione hasło należy zmienić co 30 dni.

5.Powtórz Hasło – potwierdzenie hasła dostępowego podanego powyżej

6.Podczas rejestracji konta wymagana jest akceptacja regulaminu serwisu.

Aby zapoznać się z regulaminem należy kliknąć w link “Akceptuję regulamin serwisu”.

Przycisk “ZAREJESTRUJ” uruchomi proces rejestracji w systemie i – jeśli wszystkie pola zostały uzupełnione poprawnie – pojawi się ekran informujący o przesłaniu na podany adres e-mail wiadomości zawierającej dalsze instrukcje.

PBN
Polska Bibliografia Naukowa

PROFIL AUTORA

AKTYWACJA konta w PBN

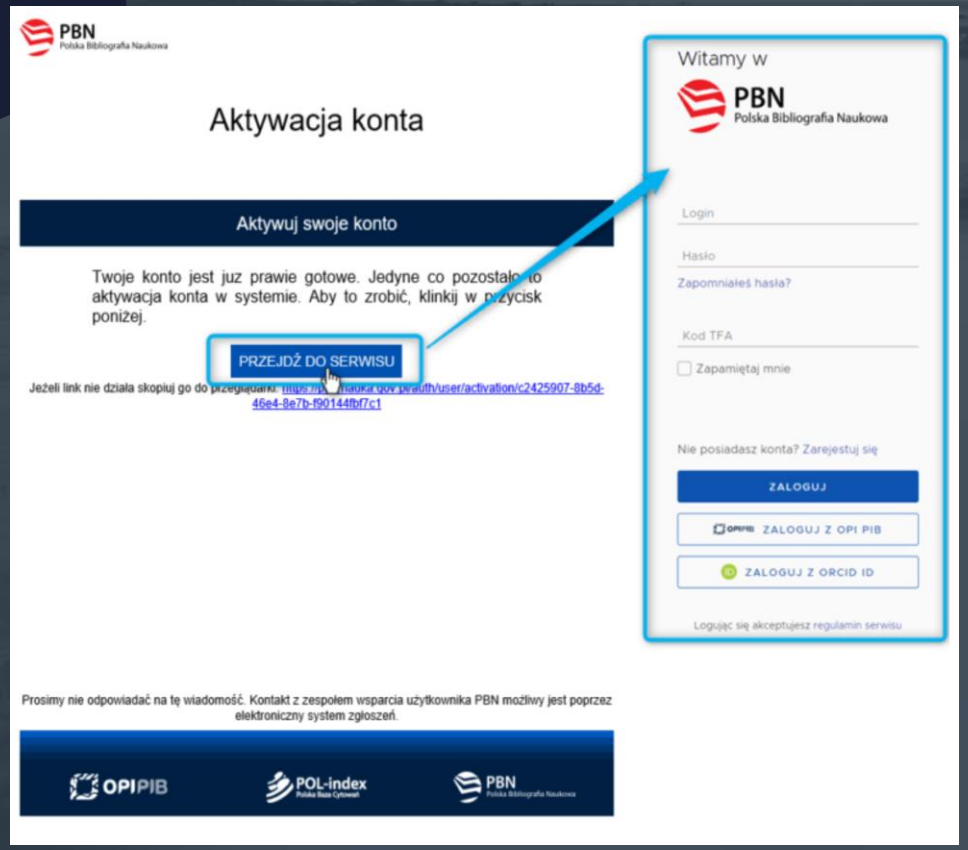

Zarejestrowane w systemie PBN konto użytkownika należy aktywować.

Oznacza to, że użytkownik, który prawidłowo uzupełnił formularz rejestracyjny, po otrzymaniu z systemu wiadomości e-mail powinien otworzyć znajdujący się w niej link aktywacyjny, który po kliknięciu wyświetli komunikat o możliwości zalogowania się do nowo założonego konta użytkownika.

Jeśli wiadomość zawierająca link aktywacyjny nie dotarła należy także sprawdzić folder SPAM w swojej skrzynce pocztowej. Jeżeli konto użytkownika jest aktywne, to użytkownik może się logować do systemu i korzystać z niego według uprawnień nadanych przez administratora.

PBN
Polska Bibliografia Naukowa

PROFIL AUTORA

POWIĄZANIE konta PBN z POL-on

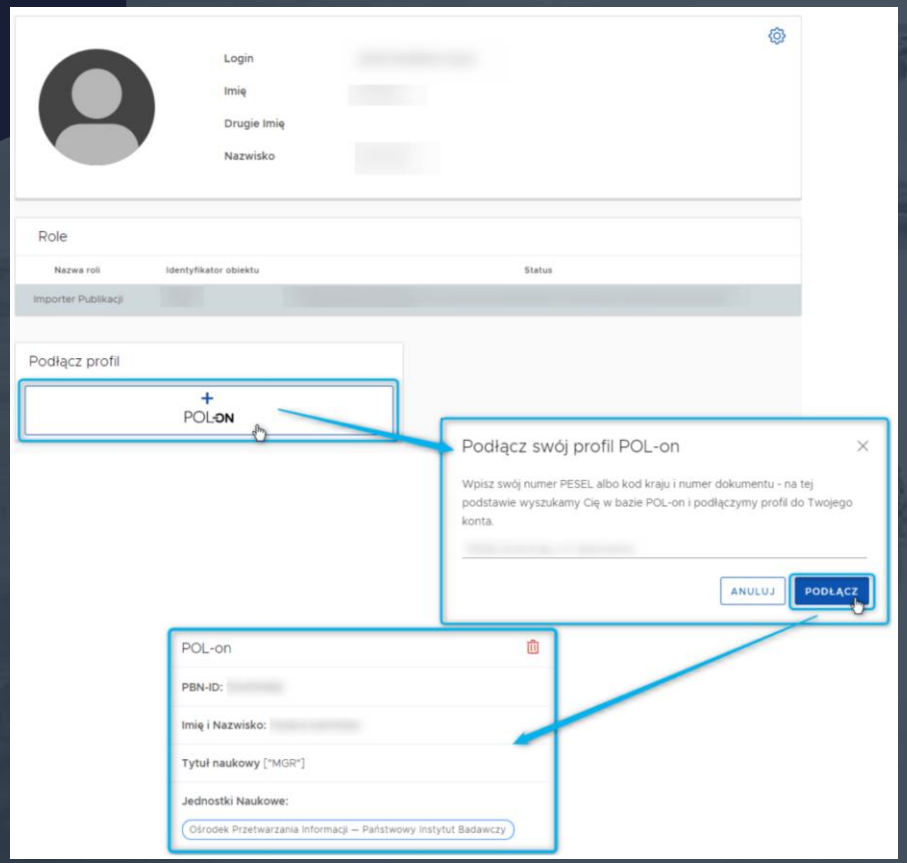

Aby móc prowadzić własną bibliografię naukową wymagana jest identyfikacja w bazie osób systemu POL-on.

Jeśli użytkownik widnieje w rejestrach pracowników systemu POL-on może dokonać powiązania konta. W tym celu należy wybrać przycisk „Podłącz profil POL-on”, który jest dostępny w panelu profil użytkownika. Na ekranie pojawi się okno, w którym należy wprowadzić swój numer PESEL a następnie kliknąć przycisk „PODŁĄCZ”.

Jeśli numer PESEL został wprowadzony poprawnie oraz dane osoby znajdują się w systemie POL-on identyfikacja zostanie zakończona powodzeniem, a w profilu użytkownika pojawią się dane pobrane z systemu POL-on.

PBN
Polska Bibliografia Naukowa

PROFIL AUTORA

POWIĄZANIE konta PBN z ORCID

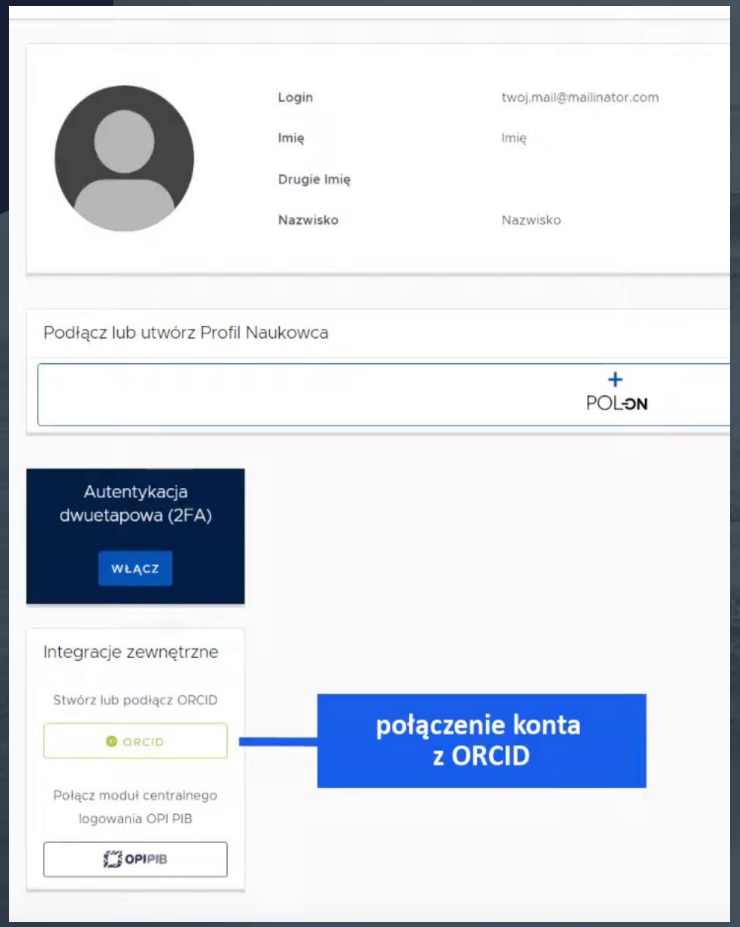

Aby uruchomić logowanie przez ORCID ID należy mieć zarejestrowane i aktywne konto w systemie ORCID.

Aby zalogować się do systemu za pomocą ORCID należy nacisnąć przycisk **“ZALOGUJ Z ORCID ID”**. System przekieruje użytkownika na stronę ORCID, do ekranu logowania.

Należy zaakceptować autoryzację systemu PBN wybierając przycisk Authorize. Dzięki temu ORCID iD zostanie powiązany z kontem PBN.

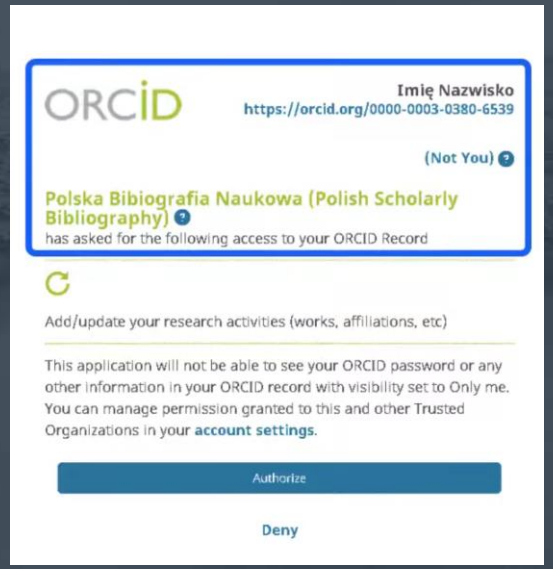

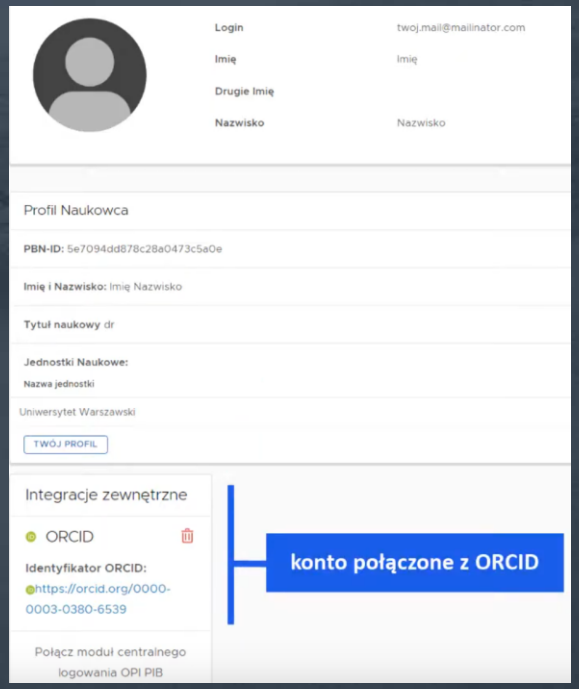

PBN
Polska Bibliografia Naukowa

PROFIL AUTORA

PROFIL AUTORA - konto w PBN

Zarejestrowanie konta w systemie PBN i utworzenie PROFILU AUTORA umożliwia dodawanie publikacji ze wspólnego REPOZYTORIUM oraz przesłanie ich na indywidualne konto ORCID.

Konto jest zarządzane przez Autora